

## www.inoutic.de

Die Inoutic / Deceuninck GmbH ist ein Tochterunternehmen der belgischen Deceuninck-Gruppe, die mit Niederlassungen in über 75 Ländern über ein globales Netzwerk in der Kunststoffverarbeitung verfügt. Der Weltkonzern steht für Lösungen aus hochwertigen PVC-Systemen für Fenster und Türen, Fassaden- und Dachverkleidungen, Innenraum- und Gartengestaltung. Unter dem Dach des starken Mutterkonzerns und mit über 50 Jahren Erfahrung in der Branche konnte sich Inoutic zu einem der in Europa führenden Hersteller von Fensterprofilen aus Kunststoff entwickeln. Das Unternehmen deckt die gesamte Wertschöpfungskette ab – vom Entwurf über die Entwicklung bis hin zur Extrusion und Veredelung. Sein Anspruch ist es, das Innen und Außen von Gebäuden jeder Art mit technisch präzisen Produkten zu verbinden. Inoutic entwickelt Produkte, die Maßstäbe setzen – in Bezug auf Qualität, Funktion und Zuverlässigkeit. Wir freuen uns, dass Sie sich für ein Inoutic-Fensterprofil entscheiden. Ihre Kommentare, Wünsche und Anregungen interessieren uns sehr. Schreiben Sie uns: [info@inoutic.de](mailto:info@inoutic.de)

IHR FENSTER-FACHBETRIEB

32566 (V2) INOUTIC 10.0 D 03/12 ER

Inoutic / Deceuninck GmbH Bayerwaldstraße 18 / 94327 Bogen / Germany  
P +49 (0)9422 821-0 / F +49 (0)9422 821-379 / [info@inoutic.de](mailto:info@inoutic.de)

**INOUSIC / WINDOWS AND DOORS**  
**THE GERMAN PROFILE ENGINEERS**



**Fensterprofilsystem Elite / Arcade**  
**Zeitgemäßer Standard in ausgereifter Technik**



# DER KLASSIKER FÜR MODERNES WOHNEN – ELITE / ARCADE



Nina und Tobias haben es geschafft: ihre eigenen vier Wände. Ganz einfach war es nicht, sollte doch ihr erstes Heim modern und schick sein, dabei aber auch bezahlbar bleiben. Die Entscheidung für die richtigen Fenster fiel ihnen aber leicht: die hohe Qualität, das schöne Design und die guten Wärmedämmwerte haben sie schnell von Elite Fenstern überzeugt.

Das Fenstersystem Elite / Arcade begeistert mit lang erprobter Technik und hoher Qualität bei einem hervorragenden Preis-Leistungsverhältnis. Der Klassiker in unserem Sortiment erfüllt alle Anforderungen modernen Wohnens und hat sich fest im Markt etabliert. Fortwährend optimiert ist er für viele verschiedene Einsatzbereiche heutiger Architektur geeignet und wird aufgrund seines zeitlosen Designs sowohl für Neubauten als auch für Renovierungen stark nachgefragt. Geringer Wartungsaufwand, ausgereifte Technik und gute Wärmedämmung machen Fenster des Systems Elite / Arcade zu einer wertbeständigen Investition.



### **Elite / Arcade:** Das 71 mm-Fenstersystem für zeitgemäßes Wohnen

- + Hervorragende Dämmwerte, Passivhausstandard möglich
- + Kosten- und Energieeinsparungen
- + Durchgängig beste Qualität und Langlebigkeit
- + Umfassender Schutz und höchste Sicherheit
- + Vielfalt an Dekoren und Farben
- + Zwei Formvarianten
- + Systemgleiche Türen, passende Hebeschiebetüren und Rollladenkästen

# Zuverlässige Wärmedämmung als Basis für Ihre Wohnträume

Ständig steigende Preise für Energie und Verknappung der Rohstoffe machen die Dämmung eines Gebäudes immer wichtiger. Die Qualität der Fenster außer acht zu lassen, kann sich heute keiner mehr leisten. Mit 71 mm Bautiefe bietet Elite / Arcade gute Dämmwerte und den bekannt hohen technischen Standard von Inoutic. Damit wird Ihnen die Entscheidung für das richtige Fenster ganz leicht gemacht.

## Energiespar-Beispiel

Verglasungsart	U <sub>w</sub> -Wert* in W/m <sup>2</sup> K	Heizölverbrauch für 40 m <sup>2</sup> Fensterfläche in Liter/Jahr
Einfachverglasung	5,0 W/m <sup>2</sup> K	3100 Liter/Jahr
Alte Isolierverglasung	2,5 W/m <sup>2</sup> K	1550 Liter/Jahr
Isolierverglaste Elite / Arcade Kunststofffenster	1,3 W/m <sup>2</sup> K	819 Liter/Jahr
3-fach verglaste Elite / Arcade Kunststofffenster	0,8 W/m <sup>2</sup> K	496 Liter/Jahr

### Wärmedämmeigenschaften im Vergleich

\*U-Wert / Der Wärmedurchgangskoeffizient »U« gibt die Energiemenge an, die in einer Stunde durch eine Fläche von 1m<sup>2</sup> fließt, wenn die beiden Temperaturen an der Innen- und Außenseite des Fensters sich um 1 K (≙ 1 °C) unterscheiden. Je kleiner der U-Wert, desto besser ist die Wärmedämmung.



## INOUTIC ECO PLUS

Energiesparen und Qualität

### + Wärmedämmwert

Mit einem zeitgemäßen Rahmendämmwert ( $U_f = 1,3 \text{ W/m}^2\text{K}$ ) werden die Anforderungen der aktuellen Energieeinsparverordnung (EnEV) 2009 erfüllt. KfW-Förderung für Altbauten ist mit hochwertigen Isolierverglasungen möglich.

### + 5 Kammer-System

5 Kammern und eine Bautiefe von 71 mm unterstützen die gute Wärmedämmung. So sparen Sie Energie und Heizkosten. Im Vergleich zur Einfachverglasung können bei Inoutic-Fenstern mit hochwertiger Isolierverglasung bis zu 40% der Heizkosten gespart werden.

### + Langlebigkeit und Qualität

Die hochentwickelte Technik der Profile und ständige Qualitätskontrollen gewährleisten Passgenauigkeit und Dichtheit Ihrer Fenster, damit Sie lange Freude an ihnen haben. Die Hochwertigkeit der Kunststofffenster sorgt zusätzlich für einen äußerst geringen Wartungsaufwand.

### + Dichtungssystem

Ausgestattet mit zwei umlaufenden Dichtungen schützen Elite / Arcade Fenster bestens vor Schlagregen und Wind.

DAS RECYCLING-KONZEPT / INOUTIC IST GRÜNDUNGSMITGLIED DER INITIATIVE »REWINDO«, IN DER SICH DIE FÜHRENDEN DEUTSCHEN KUNSTSTOFFPROFIL-PRODUZENTEN ZUSAMMENGESCHLOSSEN HABEN, UM KUNSTSTOFFFENSTER-RECYCLING ZU FÖRDERN.



# Ausgereifte Technik und moderner Standard für Ihre Sicherheit



Nina und Tobias können sich jederzeit auf ihre Elite Fenster verlassen: Der hohe Standard bei Schallschutz, Einbruchschutz und Dichtheit schenkt ihnen sorglosen Rundumschutz, damit sie sich in ihren eigenen vier Wänden so richtig wohlfühlen können.



## INOUTIC INGENEERING CREATIVITY PLUS

Komfort und Sicherheit

### + Schallschutz

Mit speziellen Schallschutzgläsern bieten Ihnen Inoutic-Fenster Lärmschutz bis Schutzklasse 4 (SSK4) nach den Schallschutzrichtlinien und verwandeln so Ihr Zuhause in einen Ort von angenehmer Ruhe und Behaglichkeit.

### + Glaseinstandtiefe

Glas wird mit 15 mm besonders tief in den Flügel eingesetzt und garantiert somit Kondenswasservermeidung und eine optimale Oberflächentemperatur im Bereich der Glasleiste.

### + Einbruchschutz

Inoutic Fenster mit einbruchhemmenden Beschlagsteilen erreichen die Widerstandsklasse 2 (WK 2). Die innenliegende 2-Fuß Glasleiste sorgt für erhöhten Einbruchschutz.

### + Haustüren mit vielen Extras

Unsere Haustüren zeichnen sich durch beste Wärmedämmwerte und außergewöhnliche Belastbarkeit aus. Die extra starke Armierung und patentierte metallverstärkte Profilecken machen die Haustür besonders stabil und verzugsfrei.

# Zahlreiche Farben und Formen für Ihren ganz persönlichen Architekturstil



Planen Sie Ihre eigene Welt: wir möchten, dass Sie Ihre individuellen Vorlieben verwirklichen können, deshalb gibt es Elite / Arcade in verschiedenen Formen und in einer großen Anzahl von Farbtönen und Folierungen.



## INOUSIC DESIGN PLUS

Form und Farbe

### + Formenvielfalt

Wählen Sie entsprechend Ihres Baustils zwischen Elite flächenversetzt, Arcade klassisch flächenversetzt oder halbflächenversetzt.

### + Farbsystem

Das Inoutic Farbsystem bietet eine große Auswahl an Farben und Dekoren. Die Farbpalette umfasst Unifarben, Holzdekore und Folierungen in Perlstruktur oder mit Aluminium-Optik.

### + Ausführungsvielfalt

Alle gängigen Fensterarten können realisiert werden – vom Drehkipplügel über Festverglasungen bis hin zum Sprossenfenster für die Altbaufassade.

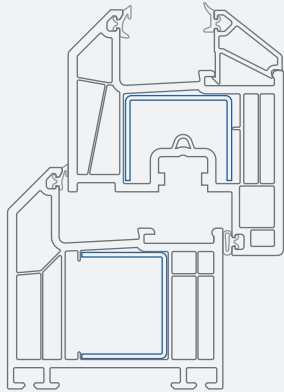
### + Passende Haustüren und Rollläden

Die ästhetische Ausdruckskraft einer Fassade wird vom Gesamteindruck bestimmt. Deshalb gibt es für Elite / Arcade auch ein passendes Haustür- sowie Rollladensystem.

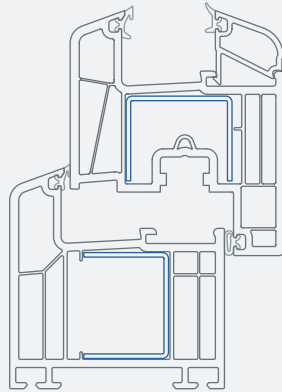
### + Universelle Einsetzbarkeit

Mit einer Bautiefe von 71 mm ist Elite / Arcade ein schlankes Profil, das sich für Bauvorhaben jeder Art eignet. Der architektonische Allrounder verleiht mit jeder Fassadenarchitektur Eleganz und Zeitlosigkeit.

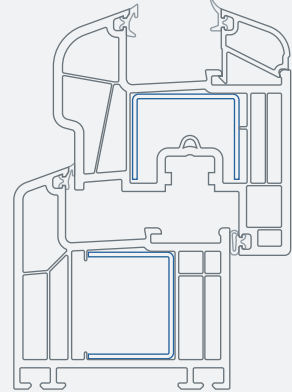
**Ausführungsvielfalt** / Mit dem System Elite / Arcade steht Ihnen eine Reihe technisch hochentwickelter Produkte zur Verfügung. Rund um das Thema Haus bieten wir besten Qualitätsstandard, der kaum Wünsche offen lässt.



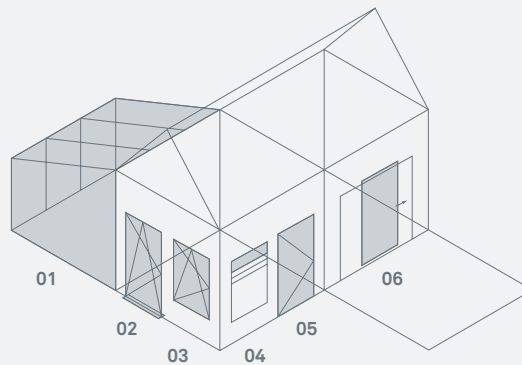
Elite flächenversetzt



Arcade klassisch flächenversetzt



Arcade halbflächenversetzt



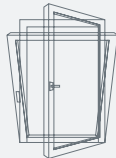
- 01 Wintergarten und Fassade
- 02 Balkontür
- 03 Fenster
- 04 Rollladenkasten
- 05 Haustür
- 06 Hebeschiebetür



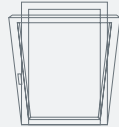
01



02



03



04



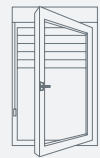
05



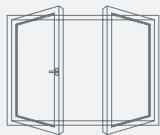
06



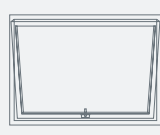
07



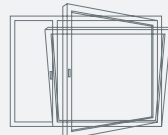
08



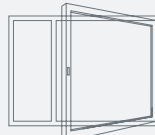
09



10



11



12

#### Ausführungsvielfalt

- 01 Drehflügel, Anschlag rechts oder links
- 02 Hochformatiger Schwingflügel, Anschlag oben
- 03 Drehkipplügel, Anschlag seitlich und mittig
- 04 Kippflügel, Anschlag unten
- 05 Rundbogen mit variablen Rundungen
- 06 Drehkipfenster mit Festfeld
- 07 Sprossenfenster für die Altbaufont
- 08 Drehflügel mit Rollladen
- 09 Doppelseitiges Drehfenster mit oder ohne Mittelposten
- 10 Querformatiger Schwingflügel
- 11 Rechts angeschlagener Drehkipplügel mit seitlichem Festfeld
- 12 Rechts angeschlagener Drehflügel mit seitlichem Festfeld